

リウッドデッキ200



使いやすく、美しく、癒しの時間を支えます。

ホワイトブラウン

「リウッドデッキ200」は工業化製品の特性を活かし、働き幅200mm(デッキ材幅197mm、目地幅3mm)を実現し、節がなく幅広の高級木材のような上質感とデッキ材目地間から床下が見えない室内の床に近いデザインに仕上げました。

ナチュラルブラウン

また、安全性に配慮し、目地幅は3mmに設定。さらに設置後の使い勝手を考慮し、モノが下に落ちない構造を採用しました。

レッドブラウン

ウォームグレイ

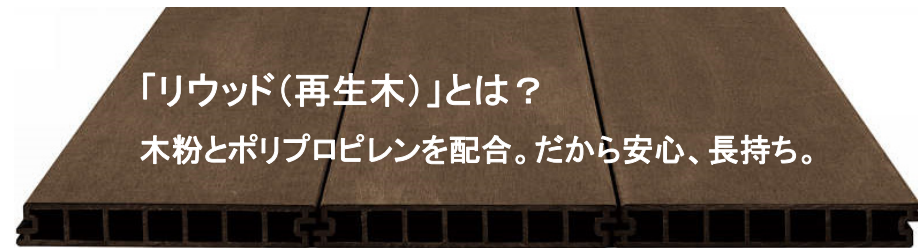
この画像はイメージです。実際のデッキパネルや目地とはサイズが異なります。また、このような色違いの組合せはできません。ご了承ください。



心地よい庭まわり空間として



リビングの延長として



「リウッド(再生木)」とは？

木粉とポリプロピレンを配合。だから安心、長持ち。

「リウッド(再生木)」は天然木と比較して耐候性、耐腐朽性、耐水性に優れているため長期にわたり快適なデッキライフを味わうことができます。また、主原料に硬度の高いポリプロピレンを利用しているため、ひっかき傷に強く天然木特有のささくれがないのも特長です。

■ 天然木と違う「リウッド(再生木)」の特長

長期間
変色しにくい

硬度の高いポリプロピレンを採用しているため、天然木に比べて強度の低下や変色が少なく、長い期間美しさを保ちます。

腐りにくい

菌類による腐朽やシロアリによる食害に強いので、防腐のための薬品処理をする必要がありません。お子様やペットにも安心です。

ささくれがない

天然木特有のささくれがないため、お子様やペットが歩いたり、触ったりしてもケガをする心配が少なく、安心です。



リウッドデッキ200/リウッドステップ



リウッドデッキフェンス/リウッドデッキ門扉



リウッドハイパーパーティション



バルコニー用リウッドデッキ200

高い硬度の表層で傷に強い

鉛筆(HB)でひっかいても表面に傷はほとんど残りません。


JISH8602準拠

種類	硬度
リウッド	HB
レッドシーダー	6Bより軟
ヒノキ	6Bより軟
ベイマツ	6Bより軟
スギ	6Bより軟
イベ	2H
ジャラ	2B


3000時間色あせに耐久

「リウッドデッキ200」に対応している4色は、3000時間経過した後も色あせが非常に少なく、長い期間快適なデッキ空間を楽しむことができます。

■リウッドデッキ200
(デッキ材:
レッドブラウンの場合)



■天然木(耐候性処理なし)



菌類、シロアリによる腐朽が少ない

天然木デッキ特有の菌類による腐朽、シロアリによる食害などの影響で起きる強度低下がほとんど見られません。

長期腐朽試験による平均質量減少率

樹種	菌種:オオスラタケ		菌種:カワラタケ	
	耐候操作なし	耐候操作あり*	耐候操作なし	耐候操作あり*
リウッド	0.0%	0.0%	0.0%	0.0%
ヒノキ心材	10.5%	19.4%	5.5%	12.4%
ベイマツ心材	27.9%	34.4%	16.6%	23.1%
スギ心材	24.7%	41.7%	18.9%	31.4%
ベイスギ心材	0.0%	0.0%	3.3%	1.2%
イベ	0.4%	0.7%	1.4%	2.5%
ジャラ	0.1%	0.4%	0.7%	2.6%
スギ辺材(対照)	42.8%		40.8%	

*耐候操作あり:水中で攪かくはん8時間、乾燥16時間を10回繰り返し実施。

【弊社試験より】

防蟻試験による平均質量減少率

樹種	平均質量減少率
リウッド	0.0%
ヒノキ	4.0%
ベイマツ	27.0%
スギ	6.5%
イベ	1.0%
ジャラ	3.0%

【京大気質科学研究所】

※商品の色は、印刷の特性上、実物と多少異なる場合がありますのでご了承ください。

リウッドデッキ200



	<input type="checkbox"/> リウッドデッキ200	<input type="checkbox"/> バルコニー用リウッドデッキ200
タイプ	 <p>「リウッドデッキ200」は工業化製品の特性を活かし、働き幅200mm(デッキ材幅197mm、目地幅3mm)を実現し、節がなく幅広の高級木材のような質感とデッキ材目地間から床下が見えない室内の床に近いデザインに仕上げました。また、安全性に配慮し、目地幅は3mmに設定。さらに設置後の使い勝手を考慮し、モノが下に落ちない構造を採用しました。</p>	 <p>戸建住宅、集合住宅をはじめ、公共施設や商業施設のバルコニーを美しく彩られた空間にするバルコニー用デッキです。</p>
カラー	 <input type="checkbox"/> ホワイトブラウン  <input type="checkbox"/> ナチュラルブラウン  <input type="checkbox"/> レッドブラウン  <input type="checkbox"/> ウォームグレイ	 <input type="checkbox"/> ホワイトブラウン  <input type="checkbox"/> ナチュラルブラウン  <input type="checkbox"/> レッドブラウン  <input type="checkbox"/> ウォームグレイ
設置場所	戸建住宅・1階専用商品	一般的な地域で10階まで ※風の強い地域で使用の場合は、YKK APへご相談ください。
束柱タイプ(注1) 根本固定部品 床アジャスター	<div style="display: flex; justify-content: space-between;"> <div style="width: 45%;"> <p>■ 固定柱</p>  <input type="checkbox"/> 固定柱:Sタイプ(注2)  <input type="checkbox"/> 埋込柱:Uタイプ(注2) </div> <div style="width: 45%;"> <p>■ 調整柱</p>  <input type="checkbox"/> 調整柱:Tタイプ(注2)  <input type="checkbox"/> 調整柱:Hタイプ(注3)  <input type="checkbox"/> 調整柱:Lタイプ(注4) </div> </div> <div style="margin-top: 10px;"> <input type="checkbox"/> 土間コンクリート <input type="checkbox"/> 東石  <p>プラチナステン カームブラック</p> <p>※デッキ材がウォームグレイ・ホワイトブラウンではプラチナステン、レッドブラウン・ナチュラルブラウンではカームブラックが基本の色設定となります。</p> </div>	<div style="display: flex; justify-content: space-around;"> <div style="text-align: center;">  <p><input type="checkbox"/> たて張り サッシ側</p> </div> <div style="text-align: center;">  <p><input type="checkbox"/> 横張り サッシ側</p> </div> </div> <div style="margin-top: 10px;">  <p> <input type="checkbox"/> 標準 H: 100~130 <input type="checkbox"/> オプション I H: 85~100 <input type="checkbox"/> オプション II H: 130~160 <input type="checkbox"/> オプション III(※) H: 160~270 </p> <p>(※)H: 160-235の場合は、根太支持材の柱を現地にて切詰めし、使用してください。</p> </div>
デッキまわり 別売品	<div style="display: flex; flex-wrap: wrap;"> <div style="width: 25%;"> <p><input type="checkbox"/> 独立式 リウッドステップ2型</p>  </div> <div style="width: 25%;"> <p><input type="checkbox"/> リウッドステップ5型 ステップSタイプ</p>  </div> <div style="width: 25%;"> <p><input type="checkbox"/> リウッドステップ5型 ステップHタイプ</p>  </div> <div style="width: 25%;"> <p><input type="checkbox"/> リウッドステップ5型 ステップLタイプ</p>  </div> <div style="width: 25%;"> <p><input type="checkbox"/> デッキ本体+段床セット</p>  </div> <div style="width: 25%;"> <p><input type="checkbox"/> 床下囲い</p>  </div> <div style="width: 25%;"> <p><input type="checkbox"/> 点検口</p>  </div> </div> <div style="margin-top: 10px;"> <p><input type="checkbox"/> 壁側目地カバー材</p> <p><input type="checkbox"/> ノンレールサッシ対応部材</p> <p><input type="checkbox"/> R(アール)幕板</p> <p><input type="checkbox"/> 入隅用コーナーキャップ</p> <p><input type="checkbox"/> フリーコーナーキャップ</p> <p><input type="checkbox"/> 変形対応用デッキ材押え金具</p> <p><input type="checkbox"/> 中間スタート用デッキ材押え部材</p> <p><input type="checkbox"/> デッキ材小口隠し</p> <p><input type="checkbox"/> メンテナンス用デッキ材押え金具</p> <p><input type="checkbox"/> 張替え(鉄骨納まり)用デッキ材押え金具</p> </div> <div style="margin-top: 10px;"> <p>・リウッド ハイパーディション</p>  <p> <input type="checkbox"/> 1型(井桁格子) <input type="checkbox"/> 2型(ラチス格子) <input type="checkbox"/> A01型(横板格子) <input type="checkbox"/> A02型(横板格子+細横格子) <input type="checkbox"/> A03型(横ストライプ) </p> <p>・ルシアス ハイパーディション</p>  <p> <input type="checkbox"/> B01型(笠木のみ) <input type="checkbox"/> B02型(横格子1本) <input type="checkbox"/> B03型(横格子2本) <input type="checkbox"/> B04型(ポリカパネル) <input type="checkbox"/> B05型(通風ガラリルーバー) </p> </div> <div style="margin-top: 10px;"> <p>・リウッド デッキフェンス</p>  <p> <input type="checkbox"/> 1型(井桁格子) <input type="checkbox"/> 2型(ラチス格子) <input type="checkbox"/> 3型(横スリット) <input type="checkbox"/> 4型(横パネル) </p> <p>・ルシアス デッキフェンス</p>  <p> <input type="checkbox"/> A01型(横板格子) <input type="checkbox"/> A02型(横板格子+細横格子) <input type="checkbox"/> A03型(横ストライプ) </p> <p>・リウッド デッキ門扉</p>  <p> <input type="checkbox"/> 1型(井桁格子) <input type="checkbox"/> 2型(ラチス格子) <input type="checkbox"/> 3型(横スリット) </p> <p>・ルシアス デッキ門扉</p>  <p> <input type="checkbox"/> A01型(横板格子) <input type="checkbox"/> A02型(横板格子+細横格子) <input type="checkbox"/> A03型(横ストライプ) <input type="checkbox"/> B03型(横格子2本) <input type="checkbox"/> B05型(通風ガラリルーバー) </p> </div>	 <p><input type="checkbox"/> 点検口</p>  <p><input type="checkbox"/> デッキ材小口隠し</p>  <p> <input type="checkbox"/> 幕板(コーナ用) <input type="checkbox"/> 幕板(直線用) </p> <p><input type="checkbox"/> 幕板</p>

※商品の色は、印刷の特性上、実物と多少異なる場合がありますのでご了承ください。