

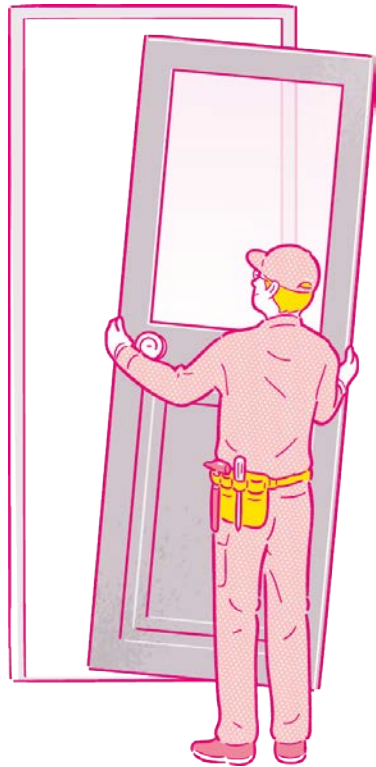


勝手口は新しくしたいけれど、大掛かりな修繕はちょっとストレス…。というあなたに。

勝手口は、たった1日でリフォームできます！

STEP 1

古いドア・不要な部分の取外し




STEP 2

新しい枠・扉の取付け




STEP 3

室内外の額縁の取付け



STEP 4

枠まわりのシーリング・調整・仕上げ



夕方にはキレイなドアに早がわり！

壁を壊さない
「カバー工法」だから
短時間で最新のドアに



カバー工法って？

今あるドアの枠に新しい枠をかぶせる工法。壁を壊さないため、短時間で工事が完了します。



※アルミタイプ(アウトセット枠)の場合のイメージ図です。

※商品の色は、印刷の特性上、実物と多少異なる場合がありますのでご了承ください。



新しく快適な勝手口へ1日でリフォームが可能です！

勝手口ドアを新しくするだけで、風が通る明るい印象のキッチンや、夏涼しく冬暖かい快適で居心地が良い空間ができあがります。また、不審者に狙われやすい勝手口の防犯性をアップさせることもできます。



断熱タイプ
デザイン: ラチス格子
カラー: CD (クリア)



窓やキッチンリフォームと併せて、勝手口ドアもリフォーム。ドアを閉めたまま換気ができる通風デザインで、明るく爽やかで快適なキッチンへ変身。



断熱タイプ
デザイン: 横格子
カラー: CM (ダークブラウン)



薄暗い洗濯機置き場が明るい空間に変身。毎日の家事や洗濯も楽しくできそうです。



アルミタイプ (アウトセット枠)
デザイン: 横格子
カラー: YW (ホワイト)



勝手口ドアに合わせて、ひさしとライトもリフォーム。格子デザインとセンサーライトにより、防犯性もアップ。

勝手口の困り事解決します！

「採光の話。」

日の光が感じられるキッチンなら、気分が明るくなり、料理をする時間も楽しくなります。朝から夕方まで、適度に光を採り込んで快適に過ごせるキッチンであるために、どんなづくりが望ましいのでしょうか？

「北向きで暗いので、とにかく**多くの光**を採り込みたい」

「ドアに窓がないので、**天気の変化**がわかりにくい…」



用途によって、**最適な採光デザイン**を選んで、キッチン・リビングを明るくしよう
勝手口ドアのデザインは、バリエーション豊かに6種類。光をできるだけ採り込みたい、光だけでなく風も通したい、などニーズに合わせて選べます。



たっぷり光を採り込みたい

光を採り込むと同時に風も通したい

ランマを付けてもっと光を採り込みたい

「防犯の話。」

ご近所の目が届きにくい勝手口。それでもこれまでは、ごくシンプルなドアが一般的でした。特殊な器具で鍵を開けたり、ガラスを破って内側からドアを開けるなど、巧妙化する侵入犯の手口から身を守るには？

「旧式の**1ロック**ドアで、泥棒に狙われないか心配」
「ガラスドアに**防犯性**を望むのはムリですか？」
「安心は欲しいけれど、開け閉めが**面倒**なのは嫌」



安心の防犯機能で勝手口のセキュリティをアップ

カギを2ロックにして、侵入させにくくする
空き巣犯の68.5%は、5分以内に鍵が開かないと侵入を諦めるというデータがあります(警察庁「住まいる防犯110番」)。室内側2ヶ所、室外側2ヶ所に錠を設け、安心感をアップします

2つの鎌錠でこじ破りをガード
ボールなどを使ったこじ破りの手口などに強い抵抗力を発揮します。

ピッキングに強いディンプルキーを採用
複雑な形状のディンプルキーだから安心。しかも上下どちらからでも差し込めるリバーシブル仕様なので、使い勝手も快適。

取り外せるから安心の脱着サムターン(選択品)
取り外しておけば、ガラスを破って手や工具を入れて、サムターンを回される心配がありません。
※「ディンプルキー+脱着サムターンセット」の場合の仕様になります。

「通風と断熱の話。」

家の北側に設けられがちで、冬は寒くなりがちだった、これまでのキッチン調理によるニオイや湿気も気になります。適度に風を通しつつ、寒さ、暑さからキッチンを守る機能をご紹介します。

「料理をした後の**ニオイ**がこもって**抜け**ません」
「冬は**寒**くて、料理をしていても**つらい**です」
「いつも、何となく**ジメジメ**して不快。**窓**が欲しいなあ」

通風 風
ドアを閉めた状態で**通風が可能**
通風障子を上下にスライドさせて換気。



従来の網戸に比べ**風通しが20%アップ**
(クリアネット網戸標準設定)



線径が細くなったことで、クリアネットの単位面積あたりの開口率が7.4%となり、ブラックネットより約2割も通風量が多くなります。
※通風量は当社試験結果より

断熱 熱
キッチンを足元から暖かくする**断熱タイプ**

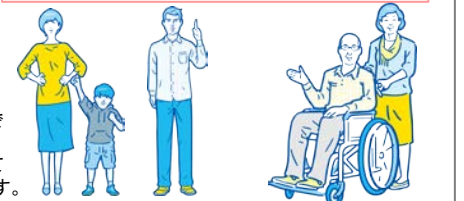
断熱タイプなら外の冷気が室内に伝わりにくく、結露も軽減。



選べる**ガラスバリエーション**

一般的なガラスか、より防犯性を重視したガラスか。遮熱ガラス(熱の出入りを遮るので、夏は涼しく冬は暖かい)か、断熱ガラス(熱を逃さないで、冬に暖かい)か。計6種類の中から選べます。

- 複層ガラス
- Low-E複層ガラス 遮熱タイプ/断熱タイプ
- 防犯合わせ複層ガラス
- 防犯合わせLow-E複層ガラス 遮熱タイプ/断熱タイプ



※商品の色は、印刷の特性上、実物と多少異なる場合がありますのでご了承ください。